



Golf de Touraine Infos



Compétitions du mois

Médaille GANT	23 septembre
Coupe HF COMPANY	26 septembre
Coupe GOLF TRADITION	3 octobre
Coupe	10 octobre
Médaille GANT	14 octobre

Editorial:

Chers membres,

Le golf de Touraine est d'abord un club de golf mais c'est aussi un établissement structuré qui fonctionne avec des salariés et des bénévoles.

A ce titre, cet établissement, doit respecter entre autre le code du travail vis-à-vis de ses salariés mais aussi assurer la sécurité de ses collaborateurs, de ses membres et des entreprises intervenantes.

Une démarche d'amélioration liée à la sécurité des biens et des personnes a été engagée depuis un an afin de détecter les écarts avec la législation; un groupe de travail a été constitué et s'est d'abord penché sur la sécurité de l'équipe d'entretien du terrain. Laurent Murail a établi le plan d'amélioration le concernant et certains correctifs ont déjà été apportés notamment pour les protections individuelles (casque anti-bruit, ceinture de maintien...) et collectives (horaires de départ au trou n°10) des jardiniers ; une réflexion est

en cours pour améliorer leur environnement (vestiaire, douche, espace de restauration...).

Le travail se poursuit pour les postes des autres salariés ainsi que sur les installations : risque électrique, risque incendie, etc...

Dans le même ordre d'idée, le plan d'évacuation en cas d'orage va être formalisé et les abris définis ou mis en place.

Enfin, la première version du document unique d'évaluation des risques professionnels est imprimée, elle est consultable auprès du Directeur.



Bien cordialement

Alain Morel

Compétition MECENAT 37

Plus d'une centaine de golfeurs ont participé à la compétition « MECENAT CHIRURGIE CARDIAQUE ».



Beaucoup de membres qui n'ont pu participer à la compétition ont contribué soit à l'effort financier, soit à la dotation et l'organisation de la compétition.


Les bénévoles se sont relayés toute la journée au stand et sur le parcours et au cours de la journée, Julien PILET a pris en charge plus de 30 nouveaux golfeurs pour une initiation.

Le président du Golf de Touraine était fier de remettre au nom de tous les membres, un chèque de 2700€, l'ensemble des recettes s'élevant à 7400€.

Un enfant de plus sauvé grâce au golf!!

Eva SAULNIER l'emporte chez les femmes avec un score de 78 coups et Raphaël DENAIS chez les hommes avec un score de 70.

Excellente performance du doyen de la compétition Thibault de LAMBERTYE qui a joué son âge, soit 79 coups.



Méchoui



Et 1... et 2... moutons ! C'est ce qu'il a fallu pour accueillir les 85 personnes qui étaient présentes à notre soirée de convivialité, réussie tant sur le fond que sur la forme : ambiance décontractée, bonne chair et belle soirée dansante jusque tard dans la nuit.

Un grand merci à Olivier CLAYETTE et aux membres de la commission house comittee, un grand bravo à Agnès, Jean-Jacques, et leur équipe, pour l'organisation de cette soirée. Bref, une initiative qui mérite d'être renouvelée...

Et 1... et 2... et 3... moutons...

Coupe du Président



William RAPAUD, Eva SAULNIER, Mathis BALLOY et Raphaël DENAIS

Lors de la remise des prix, le Président a fait part des grandes orientations de notre association et a mis à l'honneur quelques uns de nos futurs talents.

La compétition a réuni 99 participants répartis en 5 séries.

Résultats en détails sur le site du Golf de Touraine.

Préparation des greens

La préparation des greens en vue d'une compétition importante s'articule autour de trois points :

1. état des lieux et financement
2. élaboration du plan d'action et mise en place des solutions
3. préparation proprement dite.



Le plus difficile dans cette préparation est d'obtenir des greens avec la même souplesse et le même roulement qu'ils soient à l'ombre, au soleil, orientés sud ou nord, ventés ou abrités.....

Pour un championnat, nous ne travaillons plus les greens en général mais chacun différemment en fonction d'une étude préalable sur leur état sanitaire (maladies et insectes), leur propriété physique (fermeté ou souplesse, estimation du roulement), leur capacité à drainer ou évacuer l'eau, l'homogénéité du tapis végétal. Les opérations sont les suivantes :

- Verticutting (appelé vulgairement scarification), pour couper le maximum de brins couchés ou trop longs et désépaissir le gazon.
- Tonte croisée : 2 à 3 fois par jour, avec si nécessaire baisse progressive de la hauteur de coupe (-1mm).
- Aération légère : spiking pour homogénéiser la circulation de l'air au niveau des talles (pousses qui sortent du collet des racines des plantes).
- Stress hydrique : 8 jours avant, les greens sont arrosés à la main un par un suivant des zones de dessèchement différentes.
- Stress chimique : la fertilisation est stoppée 1 mois avant le championnat , il n'est plus apporté que des micro-fertilisations pour la couleur et la rigidité des tissus.
- Couverture fongique, car le gazon stressé est plus sensible aux champignons.
- Un travail est aussi effectué sur l'humus (acide humique et fulvique).
- Roulage léger si nécessaire avec un rouleau qui ne compacte pas le sol .

Un contrôle de la roue des greens est effectué matin et soir à l'aide d'un stimpmeter; la vitesse des greens est souvent de 3m voir plus pour les tournois pros, ou moins si les greens ont trop de pente!


Une fois l'uniformité et la roue voulues, il suffit de maintenir les tontes croisées et le stress hydrique tout en contrôlant l'absence de changement significatif.

Bien sûr la météo joue pour beaucoup car s'il pleut cela change tout le planning et on recommence!!!!

Laurent MURAIL

Le mot du PRO

Pour ce premier article, une astuce pour réussir votre coup en légère montée autour du green.



Ce coup à une dizaine de mètre du green que nous retrouvons régulièrement aux trous: 1, 3, 9, 17, 18 etc....nécessite une bonne traversée, pour un bon contact et une bonne direction.

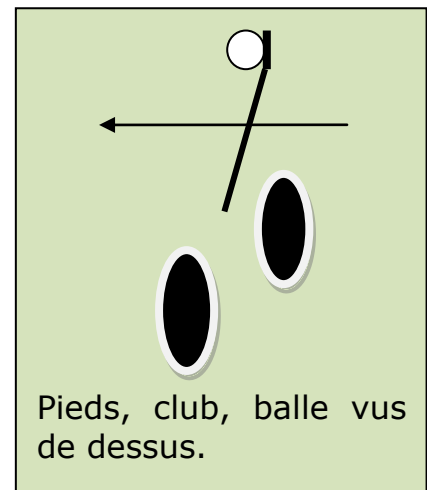
Il est alors nécessaire de reculer légèrement le pied gauche (pour les droitiers) afin de favoriser une légère ouverture des hanches dans le mouvement et ainsi aider le passage de club.

Je ne parle pas d'ouvrir le stance !

Pensez à prendre un club légèrement plus ouvert pour compenser le green plus haut.

Tous à vos clubs, bon entraînement.

Karl COTTERAY



Humour

Je me suis retrouvé un jour au départ du "un" avec un joueur qui plaça son départ loin et droit; son deuxième coup fut une "gratte" de 6 mètres; son troisième, un fer six, pitcha à 50cm du trou.

Au premier putt, il dépassa le trou d'au moins 7 mètres mais rentra le putt de retour.

Au départ du trou suivant, il tapa un énorme slice au milieu des bois mais fit un remarquable recovery qui vînt s'arrêter à 1 mètre de la rondelle.

Son premier putt passa loin à gauche et aussi loin derrière le trou mais son deuxième fit mouche.

Puisque tout son parcours se déroulait sur ce schéma, je n'ai pu m'empêcher de lui demander pourquoi il ne parvenait qu'à faire un bon coup sur deux.

Sa réponse a été : "Je m'entraîne car je joue en compétition ce week-end en foursome avec ma femme."

Etiquette



- ***Ne sautez pas dans le bunker. Rentrez et sortez par le côté le plus bas du bunker.***
- ***Avant de quitter le bunker, ratissez le sable de façon à effacer toutes les traces que vous avez laissées et si besoin, ratissez aussi celles des autres.***
- ***S'il n'y a pas de râteau près du bunker, servez-vous d'un club et nivelez le sable le mieux possible. En effet, si un joueur atterrit dans une de vos traces de pas dans le bunker, aucune règle ne prévoit qu'il peut se déplacer sans pénalité, et il sera donc fortement pénalisé par votre faute.***
- ***Après avoir effacé toutes vos traces et celles des autres, placez le râteau hors du bunker mais proche de celui-ci de façon à ce qu'il y ait le minimum de chances possibles qu'une balle d'un autre joueur soit arrêtée par le râteau. En général, placez-le sur le côté, parallèle au bunker.***
- ***Ne passez pas avec votre chariot entre le green et les bunkers qui l'entourent.***